

Εκπαιδευτική Δραστηριότητα

Θέατρο Σκιών με πρωταγωνιστές τα ζώα του Απολιθωμένου Δάσους Λέσβου

Δημιουργήστε το δικό σας Θέατρο Σκιών και ανεβάστε τη δική σας παράσταση με τα ζώα που ζούσαν στο Απολιθωμένο Δάσος πριν 20 εκατομμύρια χρόνια.

Χρησιμοποιήστε υλικά που μπορείτε να βρείτε στο σπίτι, ζητήστε τη βοήθεια ενός ενήλικα και ακολουθήστε τα παρακάτω, απλά βήματα. Μέσα σε λίγα λεπτά θα έχετε κατασκευάσει το δικό σας Θέατρο Σκιών για ατελείωτες ώρες παιχνιδιού.

Υλικά

- Καπάκι από ένα χάρτινο κουτί (ιδανικά από ένα κουτί για παπούτσια) ή μια καθαρή κούτα (στο μέγεθος που θέλετε)
- Ημιδιαφανές χαρτί – ρυζόχαρτο ή λαδόκολλα
- Ξυλάκια ή καλαμάκια
- Χαρτί περιτυλίγματος με φουσκάλες (προαιρετικά)
- Κολλητική ταινία
- Ψαλίδι, κοπίδι
- Χάρακας
- Μολύβι ή μαρκαδόρος
- Φακός ή μικρή λάμπα



Οδηγίες

Για τις μαριονέτες

1. Εκτυπώστε την καρτέλα με τις φιγούρες των ζώων του Απολιθωμένου Δάσους (Μπορείτε να εκτυπώσετε ή να κολλήσετε τις φιγούρες και σε σκληρό χαρτί ή χαρτόνι)
2. Κόψτε προσεκτικά τις φιγούρες
3. Κόψτε τα ξυλάκια σε διαφορετικά μήκη



4. Κολλήστε με κολλητική ταινία τα ξυλάκια οριζόντια πάνω στις φιγούρες που θέλετε να παραμένουν σταθερές στο σκηνικό σας (αριστερή εικόνα), και κάθετα πάνω στις φιγούρες που θέλετε να κινούνται κατά τη διάρκεια της παράστασής σας (δεξιά εικόνα)



Επιπλέον Προτάσεις

- **Θέλετε να εμπλουτίσετε το σκηνικό σας;**

Μπορείτε να εκτυπώσετε και να προσθέσετε στο σκηνικό σας δέντρα που υπήρχαν στο Απολιθωμένο Δάσος, όπως πανύψηλες σεκόιες, φοίνικες, πεύκα, τροπικές καρυδιές.

- **Σας αρέσει η ζωγραφική;**


Μπορείτε να σχεδιάσετε μόνοι σας τα ζώα και τα φυτά του Απολιθωμένου Δάσους και να δημιουργήσετε τις δικές σας μοναδικές μαριονέτες.

Για τη σκηνή


1. Πάνω στο καπάκι από ένα κουτί σχεδιάστε ένα ορθογώνιο με ένα χάρακα




2. Με τη βοήθεια ενός ενήλικα κόψτε το ορθογώνιο με ένα κοπίδι (Αν χρησιμοποιείτε ολόκληρη κούτα, κόψτε ανοίγματα και στις δύο πλευρές). Μπορείτε να χρησιμοποιήσετε και τον χάρακα για να κόβετε πιο σταθερά.




3. Κολλήστε τη λαδόκολλα στο άνοιγμα με κολλητική ταινία



4. Προαιρετικά τοποθετήστε πίσω από τη σκηνή χαρτί περιτυλίγματος με φουσκάλες για να στερεώσετε, αν θέλετε, κάποιες μαριονέτες και σκηνικά
5. Τοποθετήστε πίσω από τη σκηνή έναν φακό



Η σκηνή σας είναι έτοιμη!
Ώρα να ανεβάσετε την παράστασή σας!
Αφήστε τη φαντασία σας ελεύθερη και ταξιδέψτε 20 εκατομμύρια χρόνια πριν!
Πώς θα ήταν το Απολιθωμένο Δάσος Λέσβου τότε? Πώς θα ήταν μια μέρα μέσα στο
Δάσος; Ποια ζώα εμφανίζονται; Πώς κινούνται; Τι κάνουν; Τι τρώνε;
Σκεφτείτε το δικό σας σενάριο!



Θέατρο Σκιών με πρωταγωνιστή το Δεινοθήριο, μακρινό πρόγονο του σημερινού ελέφαντα, που έζησε στη Λέσβο πριν 19 εκατομμύρια χρόνια.

Σβήστε τα φώτα! Ανάψτε τον φακό! Η παράσταση αρχίζει!
Καλή διασκέδαση!

Θέλετε να μάθετε περισσότερα για τα είδη των φυτών και των ζώων που ζούσαν στη Λέσβο πριν από 20 εκατομμύρια χρόνια;
Επισκεφτείτε στην ιστοσελίδα του Μουσείου και βρείτε πληροφορίες ή κατεβάστε το Ενημερωτικό Φυλλάδιο “Γνώρισε τα ζώα του Απολιθωμένου Δάσους”.